

愛労雇均発0201第1号

愛労基発0201第1号

愛労安発0201第3号

令和4年2月1日

各位

愛知労働局 雇用環境・均等部長

愛知労働局 労働基準部長

愛知労働局 職業安定部長

(公印省略)

「いわゆる『シフト制』により就業する労働者の適切な雇用管理を行うための留意事項」等の周知依頼について

厚生労働行政の推進につきましては、平素より格別の御協力を賜り、厚く御礼申し上げます。

さて、今日、人手不足や労働者のニーズの多様化、季節的な需要の繁閑への対処等を背景として、パートタイム労働者やアルバイトを中心に、いわゆるシフト制（あらかじめ具体的な労働日、労働時間を定めず、シフト表等により柔軟に労働日、労働時間が決まる勤務形態）による働き方が見られるところです。

このような働き方には、その時々事情に応じて柔軟に労働日・労働時間を設定できるという点で契約当事者双方にメリットがあり得る一方、使用者の都合により、労働日がほとんど設定されなかったり、労働者の希望を超える労働日数が設定されたりすることにより、労働紛争の発生も懸念されます。

このため、今般、シフト制に関する適切な雇用管理を促すことを目的として、使用者が現行の労働関係法令等に照らして留意すべき事項について、とりまとめたところです（いわゆる「シフト制」により就業する労働者の適切な雇用管理を行うための留意事項 https://jsite.mhlw.go.jp/aichi-roudoukyoku/hourei_seido_tetsuzuki/koyou_kintou.html）。そして、留意すべき事項の内容の理解の促進に資する観点から、別添のとおり、その内容の概要をまとめたリーフレットを作成しております。



つきましては、貴職におかれましても、かかる趣旨を御理解いただき、貴団体傘下の会員等に対し、留意すべき事項の内容の周知につき特段の御協力、御支援を賜りますよう、よろしくお願い申し上げます。

あわせて、令和3年6月に改正された育児・介護休業法が令和4年4月1日より順次施行されます（[改正育児・介護休業法に関するページ](#)）



<https://www.mhlw.go.jp/stf/seisakunitsuite/bunya/0000130583.html>)。また、令和2年6月1日から大企業に対して義務化されていた労働施策総合推進法に基づく「パワーハラスメント防止措置」が、令和4年4月1日からは、中小企業に対しても適用されます（ハラスメント防止措置に関するページ https://jsite.mhlw.go.jp/aichi-roudoukyoku/newpage_01089.html)。これらについてもその内容の概要をまとめたリーフレットを作成しておりますので、周知に当たって御活用下さいませよう、併せてお願い申し上げます。



「シフト制」労働者の雇用管理を適切に行うための留意事項

このリーフレットは、いわゆる「シフト制」で労働者を就労させる際に、使用者に留意していただきたい内容をまとめています。労働者も納得した上でルールを定め、労働関係法令を守り、トラブルを予防しましょう。

「シフト制」とは

この留意事項での「シフト制」とは、労働契約の締結時点では労働日や労働時間を確定的に定めず、一定期間（1週間、1か月など）ごとに作成される勤務シフトなどで、初めて具体的な労働日や労働時間が確定するような勤務形態を指します。ただし、三交替勤務のような、年や月などの一定期間における労働日数や労働時間数は決まっています。就業規則等に定められた勤務時間のパターンを組み合わせる勤務形態は除きます。

1 シフト制労働契約の締結に当たっての留意事項

(1) 労働条件の明示

（「留意事項」2頁）

- 労働契約の締結時には、労働者に対して以下の労働条件を明示しなければなりません（労基法第15条第1項、労基則第5条）。

必ず明示しなければならない事項	定めをした場合に明示しなければならない事項
<p>書面※で交付しなければならない事項</p> <ul style="list-style-type: none"> ● 契約期間 ● 期間の定めがある契約を更新する場合の基準 ● 就業場所、従事する業務 ● 始業・終業時刻、休憩、休日など ● 賃金の決定方法、支払い時期など ● 退職(解雇の事由を含む) <hr/> <ul style="list-style-type: none"> ● 昇給 	<ul style="list-style-type: none"> ● 退職手当 ● 賞与など ● 食費、作業用品などの負担 ● 安全衛生 ● 職業訓練 ● 災害補償など ● 表彰や制裁 ● 休職

※労働者が希望した場合は、電子的な方法で明示することができます。

- 特にシフト制労働契約では、以下の点に留意しましょう。

「始業・終業時刻」

労働契約の締結時点で、すでに始業と終業の時刻が確定している日については、労働条件通知書などに単に「シフトによる」と記載するだけでは不足であり、労働日ごとの始業・終業時刻を明記するか、原則的な始業・終業時刻を記載した上で、労働契約の締結と同時に定める一定期間分のシフト表等を併せて労働者に交付する必要があります。

「休日」

具体的な曜日等が確定していない場合でも、休日の設定にかかる基本的な考え方などを明記する必要があります。

(2) シフト制労働契約で定めることが考えられる事項 (「留意事項」3頁)

- 前頁の明示事項に加えて、トラブルを防止する観点から、シフト制労働契約では、シフトの作成・変更・設定などについても労使で話し合って以下のようなルールを定めておくことが考えられます(作成・変更のルールは、就業規則等で一律に定めることも考えられます)。

作成	<ul style="list-style-type: none">・シフトの作成時に、事前に労働者の意見を聞くこと・シフトの通知期限 例：毎月〇日・シフトの通知方法 例：電子メール等で通知
変更	<ul style="list-style-type: none">・一旦確定したシフトの労働日、労働時間をシフト期間開始前に変更する場合に、使用者や労働者が申出を行う場合の期限や手続・シフト期間開始後、確定していた労働日、労働時間をキャンセル、変更する場合の期限や手続 <p>※一旦確定した労働日や労働時間等の変更は、基本的に労働条件の変更に該当し、使用者と労働者双方の合意が必要である点に留意してください。</p>
設定	<p>作成・変更のルールに加えて、労働者の希望に応じて以下の内容についてあらかじめ合意することも考えられます。</p> <ul style="list-style-type: none">・一定の期間中に労働日が設定される最大の日数、時間数、時間帯 例：毎週月、水、金曜日から勤務する日をシフトで指定する・一定の期間中の目安となる労働日数、労働時間数 例：1か月〇日程度勤務/1週間あたり平均〇時間勤務・これらに併せて、一定の期間において最低限労働する日数、時間数などを定めることも考えられます。 例：1か月〇日以上勤務/少なくとも毎週月曜日はシフトに入る

(3) 就業規則の作成 (「留意事項」3頁)

- 常時10人以上の労働者を使用する使用者は、「始業及び終業の時刻」や「休日」に関する事項などについて、就業規則を作成し、労働基準監督署に届け出なければなりません(労基法第89条第1号等)。

2 シフト制労働者を就労させる際の注意点

(1) 労働時間、休憩 (「留意事項」5頁)

- 労働時間の上限は原則1日8時間、1週40時間であり、この上限を超えて働かせるには36協定が必要です(労基法第32条、第36条)。
- 1日の労働時間が6時間を超える場合は45分以上、8時間を超える場合は1時間以上の休憩を、勤務時間の途中で与えなければなりません(労基法第34条第1項)。

(2) 年次有給休暇 (「留意事項」6頁)

- 所定労働日数、労働時間数に応じて、労働者には法定の日数の年次有給休暇が発生します(労基法第39条第3項、労基則第24条の3)。使用者は、原則として労働者の請求する時季に年次有給休暇を取得させなければなりません(労基法第39条第5項)。「シフトの調整をして働く日を決めたのだから、その日に年休は使わせない」といった取扱いは認められません。

(3) 休業手当

(「留意事項」 6頁)

- シフト制労働者を、使用者の責に帰すべき事由で休業させた場合は、平均賃金の60%以上の休業手当の支払いが必要です(労基法第26条)。
※なお、使用者自身の故意、過失等により労働者を休業させることになった場合は、賃金の全額を支払う必要があります(民法第536条第2項)。

(4) 安全、健康確保

(「留意事項」 5頁)

- 労働安全衛生法に基づく安全衛生教育(安衛法第59条)や健康診断の実施(安衛法第66条)などの義務は、シフト制労働者に対しても同様に適用されます。

3 シフト制労働者の解雇や雇止め

(1) 解雇

(「留意事項」 7頁)

- シフト制労働者と「期間の定めがある労働契約」(有期労働契約)を締結している場合、期間中はやむを得ない事由がなければ解雇できません。また、期間の定めがない場合でも、客観的に合理的な理由等がなければ解雇できません(労契法第17条第1項、第16条)。
- なお、解雇する場合、①30日以上前の予告、②解雇予告手当の支払い(平均賃金の30日分以上)のどちらかが必要です(労基法第20条第1項)。

(2) 雇止め

(「留意事項」 8頁)

- 一定の場合には、雇止め(労働者からの有期労働契約の更新等の申込みを使用者が拒否すること)ができなくなります(労契法第19条)。
- 契約が3回以上更新されているか、労働者が雇入れ日から1年を超えて継続勤務している場合、雇止めには契約満了日の30日前の予告が必要です(有期労働契約の締結、更新及び雇止めに関する基準第1条)。

4 その他(募集・採用、待遇、保険関係など)

(1) 募集

(「留意事項」 9頁)

- ・ 労働者を募集する際には、業務内容・賃金・労働時間等の労働条件を明示することが必要です(職業安定法第5条の3第1項、第2項)。なお、募集時に示した労働条件を、労働契約締結までに変更する場合、変更内容の明示が必要です(職業安定法第5条の3第3項)。

(2) 均衡待遇

(「留意事項」 8頁)

- ・ シフト制労働者がパートタイム労働者や有期労働契約の労働者である場合には、通勤手当の支給やシフト減に伴う手当の支払いなどで、正社員と比べて不合理な待遇にしないよう留意してください(パートタイム・有期雇用労働法第8条)。
※その際、正社員の待遇を劣使合意なく引き下げることは望ましくないことに留意してください。

(3) 社会保険・労働保険

(「留意事項」 9頁)

- ・ シフト制労働者も労災保険の適用、給付の対象です。また労働時間などの要件を満たせば、雇用保険や健康保険・厚生年金保険の被保険者にもなります。

5 シフト制労働契約簡易チェックリスト

労働契約を締結する際の留意点		法定事項
1. シフト制労働契約の締結時に、労働者に「始業・終業時刻」や「休日」などの労働条件を書面で伝えていますか。 ⇒1 (1) 労働条件の明示	<input type="checkbox"/>	<input type="radio"/>
1-2. 労働契約の締結時に、始業と終業の時刻を具体的に決めた日がある場合、どのように明示をしていますか。 a. その日の始業・終業時刻、原則的な始業・終業時刻や休日の設定の考え方を記載したり、最初の期間のシフト表を渡したりして書面などで伝えている。 b. 書面などで伝えているが、始業・終業時刻や休日は「シフトによる」とだけ記載している。	bに該当する場合、aの方法で明示を行ってください	<input type="radio"/>
1-3. シフト制労働契約の締結時に、労働者の希望に応じて以下の内容についても定めていますか。 ⇒1 (2) シフト制労働契約で定めることが考えられる事項 a. シフトが入る可能性のある最大の日数や時間数 b. シフトが入る目安の日数や時間数 c. シフトが入る最低限の日数や時間数	a~cについて、労働者の意向も確認してみましょう	<input type="radio"/>
1-4. シフト制労働契約の締結時に、以下を定めていますか。 ⇒1 (2) シフト制労働契約で定めることが考えられる事項 a. シフトを作成するにあたり事前に労働者の意見を聞くなど作成に関するルール b. 作成したシフトの労働者への通知期限、通知方法 c. 会社や労働者がシフトの内容（日にちや時間帯）の変更を申し出る場合の期限や手続 d. 会社や労働者がシフト上の労働日をキャンセルする場合の期限や手続	a~dについて、導入を検討してみましょう	<input type="radio"/>
2. いったん確定したシフト上の労働日、労働時間等の変更は、使用者と労働者で合意した上で行っていますか。 ⇒1 (2) シフト制労働契約で定めることが考えられる事項	<input type="checkbox"/>	<input type="radio"/>
シフト制労働者が就労する際の留意点		法定事項
3. シフト制労働者の労働時間が1日8時間、1週40時間を上回る場合には、36協定を締結・届出していますか。 ⇒2 (1) 労働時間、休憩	<input type="checkbox"/>	<input type="radio"/>
4. 1日の労働時間が6時間を超える場合には、勤務の途中に一定時間以上の休憩を与えていますか。 ⇒2 (1) 労働時間、休憩	<input type="checkbox"/>	<input type="radio"/>
5. 要件を満たすシフト制労働者から年次有給休暇の請求があった場合、原則として労働者の請求する時季に年次有給休暇を取得させていますか。 ⇒2 (2) 年次有給休暇	<input type="checkbox"/>	<input type="radio"/>
6. シフト制労働者を使用者の責に帰すべき事由で休業させた場合は、一定額以上の休業手当を支払っていますか。 ⇒2 (3) 休業手当	<input type="checkbox"/>	<input type="radio"/>
7. シフト制労働者に、必要な安全衛生教育や健康診断を実施していますか。 ⇒2 (4) 安全、健康確保	<input type="checkbox"/>	<input type="radio"/>
8. 要件を満たすシフト制労働者を雇用保険、健康保険・厚生年金の被保険者としていますか。 ⇒4 (3) 社会保険・労働保険	<input type="checkbox"/>	<input type="radio"/>

6 参考リンク・お問い合わせ先

「いわゆる「シフト制」により就業する労働者の適切な雇用管理を行うための留意事項」
(URL) https://www.mhlw.go.jp/stf/newpage_22954.html



ご質問・ご相談窓口

シフト制の労働契約、労働条件全般	総合労働相談コーナー（都道府県労働局と労働基準監督署等に設置）
労基法、安衛法、労災	労働基準監督署
募集・採用、雇用保険	公共職業安定所
職業安定法	都道府県労働局
社会保険	年金事務所（健康保険の場合はご加入の健康保険組合）

「シフト制」で働くにあたって知っておきたい留意事項

「いわゆる「シフト制」により就業する労働者の適切な雇用管理を行うための留意事項」より

このリーフレットでは、「シフト制」で働く際に労働者の皆さまに、知っておいていただきたい労働関係法令で定められたルールなどの内容をまとめています。

「シフト制」とは、労働契約の締結時点では労働日や労働時間を確定的に定めず、一定期間（1週間、1か月など）ごとに作成される勤務シフトなどで、初めて具体的な労働日や労働時間が確定するような勤務形態を指します。ただし、三交替勤務のような、年や月などの一定期間における労働日数や労働時間数は決まっています、就業規則等に定められた勤務時間のパターンを組み合わせる勤務形態は除きます。

1 応募をする時の留意点（「留意事項」9頁）

- 会社は、労働者を募集する時、業務内容・賃金・労働時間等の労働条件を、労働者に対して明示しなければなりません（職業安定法第5条の3第1項、第2項）。また、募集時に示された労働条件が、労働契約を結ぶまでに変更される場合も、変更内容の明示が必要です（職業安定法第5条の3第3項）。募集内容等をよく見て、労働条件をしっかりと確認しましょう。

2 採用が決まり労働契約を結ぶ時の留意点

（1）労働条件の明示

（「留意事項」2頁）

- 会社は、労働契約を結ぶ時に、労働者に対して以下の労働条件を必ず書面で明示しなければなりません（労基法第15条第1項、労基則第5条）。シフト制で働きはじめる時は、自分の労働条件を再度確認しておきましょう。

※労働者が希望すれば、メールなどで送ってもらうこともできます。

- | | |
|-------------------|------------------------|
| ① 契約期間 | ② 期間の定めがある契約を更新する場合の基準 |
| ③ 就業場所、従事する業務 | ④ 始業・終業時刻、休憩、休日など |
| ⑤ 賃金の決定方法、支払い時期など | ⑥ 退職(解雇の事由を含む) |

（2）シフト制労働契約で定めることが考えられる事項

（「留意事項」3頁）

- 会社と話し合っ、シフトに関する次のようなルールをあらかじめ合意しておくことが考えられますので、必要な場合は会社と相談してみましょう。

- ・ 会社は、シフト作成時に、事前に労働者の希望を聴くこと
- ・ 会社が労働者に、決定したシフトを通知する際の期限、通知の方法
(例：毎月〇日までに、電子メール等で通知する)
- ・ 一旦確定したシフトの労働日や労働時間を、キャンセルしたり変更する場合の期限や手続
※一旦確定した労働日や労働時間等の変更は、基本的に労働条件の変更に該当し、使用者と労働者双方の合意が必要である点にご留意ください。
- ・ 一定期間中の、目安となる労働日数・労働時間数など
 - ① 最大の労働日数や時間数 (例：毎週月、水、金曜日から勤務する日をシフトで指定する)
 - ② 目安の労働日数や時間数 (例：1か月〇日程度勤務/1週間当たり平均〇時間勤務)
 - ③ ①②に併せて、最低限の労働日数や時間数
(例：1か月〇日以上勤務/少なくとも毎週月曜日はシフトに入る)

3 実際に働くときの主な留意点

(1) 労働時間、休憩

(「留意事項」5頁)

- 労働時間の上限は原則1日8時間、1週40時間です。この上限を超えて働いた場合は、原則として時間外労働となります(変形労働時間制などの場合はこの限りではありません)。
- 会社は、労働者の1日の労働時間が6時間を超える場合は合計45分以上、8時間を超える場合は合計1時間以上の休憩を勤務の途中で与えなければなりません(労基法第34条第1項)。

(2) 年次有給休暇

(「留意事項」6頁)

- 所定労働日数、労働時間数に応じて年次有給休暇を取得することができます(労基法第39条第3項、労基則第24条の3)。会社は、原則として労働者の請求する時季に年次有給休暇を取得させなければなりません(労基法第39条第5項)。

(3) 休業手当

(「留意事項」6頁)

- 会社の責に帰すべき事由により、労働者を休業させた場合、会社は、平均賃金の60%以上の休業手当を労働者に支払う必要があります(労基法第26条)。
※会社の故意、過失等による休業の場合、会社は、賃金全額の支払いが必要になります(民法第536条第2項)。

(4) 安全、健康確保

(「留意事項」5頁)

- 会社は必要に応じて、シフト制労働者に対しても、労働安全衛生法に基づく安全衛生教育(安衛法第59条)や健康診断(安衛法第66条)などを行わなければなりません。

(5) 労働契約の終了

(「留意事項」7頁)

- 期間の定めがある労働契約(有期労働契約)の場合、会社はやむを得ない事由がなければ、契約期間の途中で労働者を解雇できません。また、期間の定めがない場合でも、客観的に合理的な理由等がなければ解雇できません(労契法第17条第1項、第16条)。
- 有期労働契約の契約期間が満了した際、一定の要件を満たすと、会社は、労働者からの契約更新の申込みを拒否できない場合があります(労契法第19条)。

(6) 社会保険・労働保険

(「留意事項」9頁)

- シフト制で働く場合でも、労災保険の給付の対象となります。また、労働時間などの要件を満たせば、雇用保険や健康保険・厚生年金の被保険者となります。

4 参考リンク・お問い合わせ先

「いわゆる「シフト制」により就業する労働者の適切な雇用管理を行うための留意事項」

(URL) https://www.mhlw.go.jp/stf/newpage_22954.html



お問合せ先

シフト制の労働契約、労働条件全般	総合労働相談コーナー(都道府県労働局、労働基準監督署等に設置)※
労基法、安衛法、労災	労働基準監督署
募集・採用、雇用保険	公共職業安定所
職業安定法	都道府県労働局
社会保険	年金事務所(健康保険の場合はご加入の健康保険組合)

※お困りのことがあれば、いつでもお気軽に総合労働相談コーナーをご利用ください。
ご利用の方法や、所在地などはこちら。

(URL) <https://www.mhlw.go.jp/general/seido/chihou/kaiketu/soudan.html>



改正育児・介護休業法 対応はお済みですか？

■ 令和4年4月1日から義務化される事項

※1：事業主向け説明資料は[こちら](#)



1 育児休業を取得しやすい雇用環境の整備が必要です！

何を？	<p>①～④のいずれかを実施してください（複数が望ましい）。産後パパ育休は、令和4年10月1日から施行</p> <p>① 育児休業・産後パパ育休に関する研修の実施</p> <p>② 育児休業・産後パパ育休に関する相談体制の整備（相談窓口や相談対応者の設置）</p> <p>③ 自社の労働者の育児休業・産後パパ育休取得事例の収集・提供</p> <p>④ 自社の労働者への育児休業・産後パパ育休制度と育児休業取得促進に関する方針の周知</p>
具体的には？	<p>① 「研修」 対象は、全労働者が望ましいですが、少なくとも管理職は、研修を受けたことがある状態にしてください。</p> <p>② 「相談体制の整備」 窓口を設ける場合、形式的に設けるだけでなく、実質的な対応が可能な窓口を設けてください。また、窓口の周知等をして、労働者が利用しやすい体制を整備してください。</p> <p>③ 「自社の育休取得事例の提供」 自社の育休取得事例を収集し、事例を掲載した書類の配付やイントラネットへの掲載等を行い、労働者が閲覧できるようにしてください。 提供する事例を特定の性別や職種、雇用形態に偏らせず、可能な限り様々な労働者の事例を収集・提供し、特定の者の育児休業の申し出を控えさせることに繋がらないように配慮してください。</p> <p>④ 「制度と育休取得促進に関する方針の周知」 育児休業に関する制度と育児休業の取得の促進に関する事業主の方針を記載したもの（ポスターなど）を事業所内やイントラネットへ掲載してください。</p>

2 個別の周知・意向確認が必要です！

個別周知・意向確認、雇用環境整備の様式例は[こちら](#)



令和4年4月1日以降の申し出が対象です。取得を控えさせるような形での周知・意向確認は、この措置の実施とは認められません。

誰に？	(本人または配偶者の) 妊娠・出産の申し出をした労働者
何を？	<p>①～④全てを行ってください。産後パパ育休は、令和4年10月1日以降の申し出が対象</p> <p>① 育児休業・産後パパ育休に関する制度（制度の内容など）</p> <p>② 育児休業・産後パパ育休の申し出先（例：「人事課」、「総務課」など）</p> <p>③ 育児休業給付に関すること（例：制度の内容など）</p> <p>④ 労働者が育児休業・産後パパ育休期間において負担すべき社会保険料の取扱い</p>
いつ？	妊娠・出産の申し出が出産予定日の1か月半以上前に行われた場合▶出産予定日の1か月前までにそれ以降の申し出の場合などは「事業主向け説明資料」3-1を参照※1
どうやって？	①面談（オンライン可） ②書面交付 ③FAX ④電子メール等のいずれか（③④は労働者が希望した場合に限る）

■ 就業規則の変更

・変更した就業規則は労働者への周知が必要です。
・常時10人以上の労働者を使用する事業場は、労働基準監督署への届け出も必要です。

規定例は[こちら](#)



第1弾「令和4年4月1日」までに就業規則の変更が必要です！

有期雇用労働者が育児休業・介護休業を取得できる要件が緩和されます。

就業規則に、右記(1)の要件が記載されている場合は、その記載を削除する必要があります。

※引き続き雇用された期間が1年未満の労働者は労使協定の締結により除外可能です。



具体例（現行の規定例と削除対象）

有期雇用労働者にあつては、次のいずれにも該当するものに限り休業をすることができる。

- 育児休業
 - (1) 引き続き雇用された期間が1年以上 ←削除！
 - (2) 1歳6か月までの間に契約が満了することが明らかでない
- 介護休業
 - (1) 引き続き雇用された期間が1年以上 ←削除！
 - (2) 介護休業開始予定日から93日経過日から6か月を経過する日までに契約が満了することが明らかでない

【第2弾】は裏面をご覧ください

第2弾「令和4年10月1日」までに就業規則の変更が必要です！



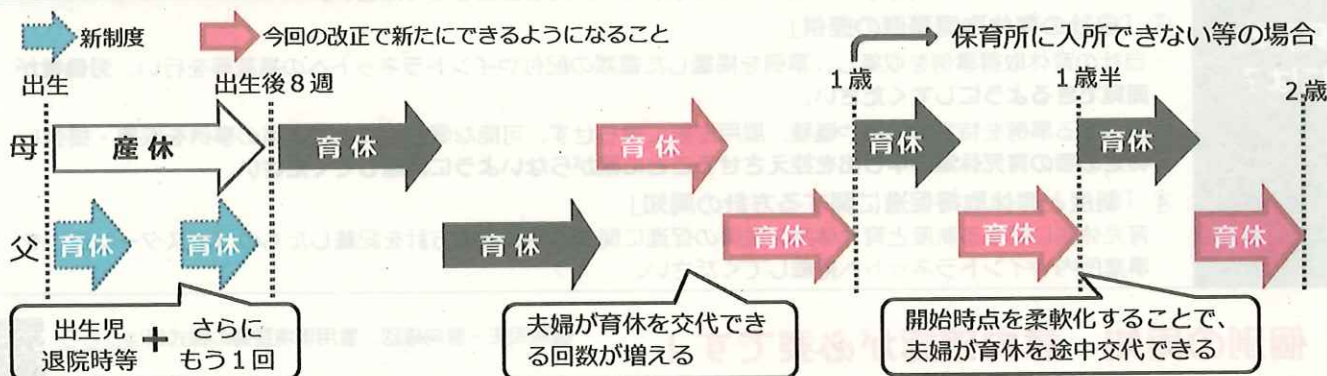
産後パパ育休（出生時育児休業）の創設（➡）

規定例は[こちら](#)

対象期間／取得可能日数	子の出生後8週間以内に4週間まで取得可能
申し出期限	原則、休業の2週間前まで 雇用環境の整備などについて、法を上回る取組を労使協定で定めている場合は、1か月前までとすることができる →詳細は「事業主向け説明資料」3-3*1を参照
分割取得	2回まで分割して取得可能（2回分まとめて申し出する必要あり）
休業中の就業	労使協定を締結している場合に限り、労働者が個別に合意した範囲で休業中に就業することができる（就業可能日数等には上限あり →詳細は「事業主向け説明資料」3-3*1を参照）

育児休業制度の変更（改正後の内容）（➡）

1歳までの育児休業	2回まで分割して取得可能（取得の際にそれぞれ申し出）
特に必要と認められる場合の1歳以降の育児休業	休業開始日の柔軟化 期間の途中で配偶者と交代して育児休業を開始できるようにする観点から、配偶者の休業の終了予定日の翌日以前の日を、本人の育児休業開始予定日とすることができる。 特別な事情がある場合に限り再取得可能



中小企業向け支援をご活用ください

ハローワークにおける求人者支援員による支援など

ハローワークでは、育児休業中の代替要員を確保したい企業を支援しています。求職者が応募しやすい求人条件の設定に関するアドバイス、求職者への応募の働きかけなどを行っています。求人のお申し込みは、ハローワークの窓口、オンラインに加え、ハローワークから企業に訪問することも可能です。



全国のハローワーク

https://www.mhlw.go.jp/stf/seisakunitsuite/bunya/koyou_roudou/koyou/hellowork.html#whereishellowork

両立支援等助成金（令和3年度） <https://www.mhlw.go.jp/content/000756789.pdf>

職業生活と家庭生活が両立できる「職場環境づくり」を支援します。
令和4年度は改正育児・介護休業法にあわせて助成内容が変更になる予定です。



出生時両立支援コース
（子育てパパ支援助成金）

育児休業や育児目的休暇を男性労働者が取得しやすい職場風土作りに取り組み、男性労働者が育児休業や育児目的休暇を取得した中小事業主等に支給。

育児休業等支援コース

育児休業の円滑な取得・職場復帰のための取組を行った中小事業主に支給。

中小企業のための育児・介護支援プラン導入支援事業

<https://ikuiji-kaigo.com/>

制度整備や育児休業中の代替要員確保・業務代替等でお悩みの企業に、社会保険労務士等の専門家が無料でアドバイスします。



イクメンプロジェクト

<https://ikumen-project.mhlw.go.jp/>

改正育児・介護休業法も踏まえて、男性の育児休業取得促進等に関するオンラインセミナーを令和4年3月まで毎月開催しています。また、社内研修用資料などがダウンロードできます。



お問い合わせ先 各都道府県労働局 雇用環境・均等部（室）

<https://www.mhlw.go.jp/kouseiroudoushou/shozaiannai/roudoukyoku/index.html>



令和4年
4月1日より

労働施策総合推進法に基づく 「パワーハラスメント防止措置」が 中小企業の事業主にも義務化されます！

令和2年6月1日に「改正 労働施策総合推進法」が施行されました。
中小企業に対する職場のパワーハラスメント防止措置は、令和4年4月1日から義務化されます（令和4年3月31日までは努力義務）。







職場における「パワーハラスメント」の定義

職場で行われる、①～③の要素全てを満たす行為をいいます。

- ① 優越的な関係を背景とした言動
- ② 業務上必要かつ相当な範囲を超えたもの
- ③ 労働者の就業環境が害されるもの

※客観的にみて、業務上必要かつ相当な範囲で行われる適正な業務指示や指導は該当しません。

職場におけるパワーハラスメントの代表的な言動の類型、該当すると考えられる例

代表的な言動の6つの類型	該当すると考えられる例
1 身体的な攻撃 暴行・傷害 	<ul style="list-style-type: none"> ● 殴打、足蹴りを行う。 ● 相手に物を投げつける。
2 精神的な攻撃 脅迫・名誉毀損・侮辱・ひどい暴言 	<ul style="list-style-type: none"> ● 人格を否定するような言動を行う。 相手の性的指向・性自認に関する侮辱的な言動を含む。 ● 業務の遂行に必要な以上に長時間にわたる厳しい叱責を繰り返す。
3 人間関係からの切り離し 隔離・仲間外し・無視 	<ul style="list-style-type: none"> ● 1人の労働者に対して同僚が集団で無視をし、職場で孤立させる。
4 過大な要求 業務上明らかに不要なことや 遂行不可能なことの強制・仕事の妨害 	<ul style="list-style-type: none"> ● 新卒採用者に対し、必要な教育を行わないまま到底対応できないレベルの業績目標を課し、達成できなかったことに対し厳しく叱責する。
5 過小な要求 業務上の合理性なく能力や経験と かけ離れた程度の低い仕事を命じること や仕事を与えないこと 	<ul style="list-style-type: none"> ● 管理職である労働者を退職させるため、誰でも遂行可能な業務を行わせる。 ● 気に入らない労働者に対して嫌がらせのために仕事を与えない。
6 個の侵害 私的なことに過度に立ち入ること 	<ul style="list-style-type: none"> ● 労働者の性的指向・性自認や病歴、不妊治療等の機微な個人情報について、当該労働者の了解を得ずに他の労働者に暴露する。

※個別の事案について、パワハラに該当するのかの判断に際しては、当該言動の目的、言動が行われた経緯や状況等、様々な要素を総合的に考慮することが必要です。
また、相談窓口の担当者等が相談者の心身の状況や当該言動が行われた際の受け止めなど、その認識にも配慮しながら、相談者と行為者の双方から丁寧に事実確認を行うことも重要です。

「職場におけるパワーハラスメントを防止するために講ずべき措置」とは？

事業主が必ず講じなければならない具体的な措置の内容は以下のとおりです。

事業主の方針等の 明確化および周知・啓発	①職場におけるパワハラの内容・パワハラを行ってはならない旨の方針を明確化し、労働者に周知・啓発すること ②行為者について、厳正に対処する旨の方針・対処の内容を就業規則等文書に規定し、労働者に周知・啓発すること
相談に応じ、適切に 対応するために 必要な体制の整備	③ 相談窓口をあらかじめ定め、労働者に周知すること ④ 相談窓口担当者が、相談内容や状況に応じ、適切に対応できるようにすること
職場におけるパワハラ に関する事後の 迅速かつ適切な対応	⑤ 事実関係を迅速かつ正確に確認すること ⑥ 速やかに被害者に対する配慮のための措置を適正に行うこと ⑦ 事実関係の確認後、行為者に対する措置を適正に行うこと ⑧ 再発防止に向けた措置を講ずること （事実確認ができなかった場合も含む）
併せて講ずべき措置	⑨ 相談者・行為者等のプライバシーを保護するために必要な措置を講じ、その旨労働者に周知すること ⑩ 相談したこと等を理由として、解雇その他不利益取り扱いをされない旨を定め、労働者に周知・啓発すること ※労働者が事業主に相談したこと等を理由として、事業主が解雇その他の不利益な取り扱いを行うことは、労働施策総合推進法において禁止されています。

職場におけるパワーハラスメント防止等のための望ましい取り組み

以下の望ましい取り組みについても、積極的な対応をお願いします。

- パワーハラスメント、セクシュアルハラスメント、妊娠・出産・育児休業等に関するハラスメントは、単独ではなく複合的に生じることも想定し、一元的に相談に応じることのできる体制を整備すること
- 職場におけるパワーハラスメントの原因や背景となる要因を解消するための取り組みを行うこと
（コミュニケーションの活性化のための研修や適正な業務目標の設定等）
- 職場におけるパワーハラスメントを行ってはならない旨の方針を行う際に、自ら雇用する労働者以外に、以下の対象者に対しても同様の方針を併せて示すこと
 - ・他の事業主が雇用する労働者 ・就職活動中の学生等の求職者
 - ・労働者以外の者（個人事業主などのフリーランス、インターンシップを行う者、教育実習生等）
- カスタマーハラスメントに関し以下の取り組みを行うこと
 - ・相談体制の整備
 - ・被害者への配慮のための取り組み
（メンタルヘルス不調への相談対応、行為者に対して1人で対応させない等）
 - ・被害防止のための取り組み（マニュアルの作成や研修の実施等）

職場におけるパワーハラスメント防止措置に関する詳しい情報・お問い合わせ

愛知労働局雇用環境・均等部 指導課 電話番号 052-857-0312

社内の体制整備に活用できる情報・資料

- 事業主・労働者向けパンフレットや社内研修用資料
厚生労働省のホームページからダウンロードできます。

- ポータルサイト「あかるい職場応援団」
職場におけるハラスメントに関する情報を発信しています。

職場におけるハラスメント防止のために



あかるい職場応援団 HP

